

RESULTADOS FINANCIEROS CUARTO TRIMESTRE 2015 (Cifras en Millones de Pesos Colombianos)

ASPECTOS RELEVANTES

Mayores ingresos por:

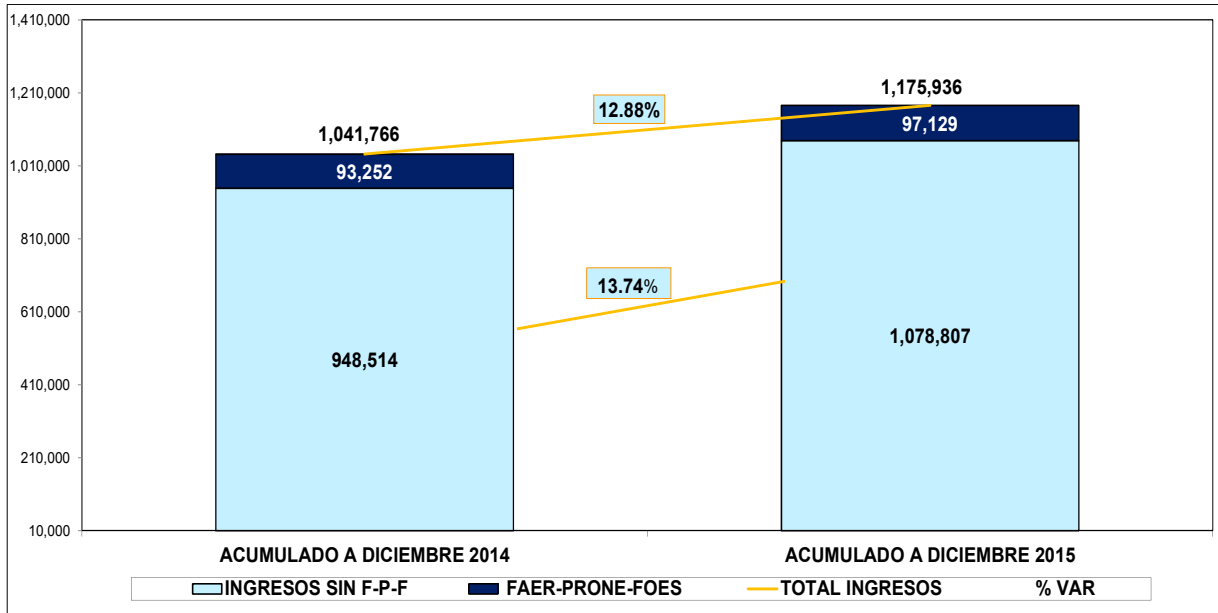
- Impacto positivo de la TRM e IPP en los ingresos por servicios de transmisión de energía asociados a los activos de convocatoria (UPMES).
- Facturación arrendamiento de Fibra óptica a INTERNEXA.

Otras transacciones

- Pago de dividendos según lo aprobado en la Asamblea de Accionistas
- Pago impuesto de renta
- Pago de impuesto a la Riqueza y sobretasa
- Recuperación de saldo a favor CREE

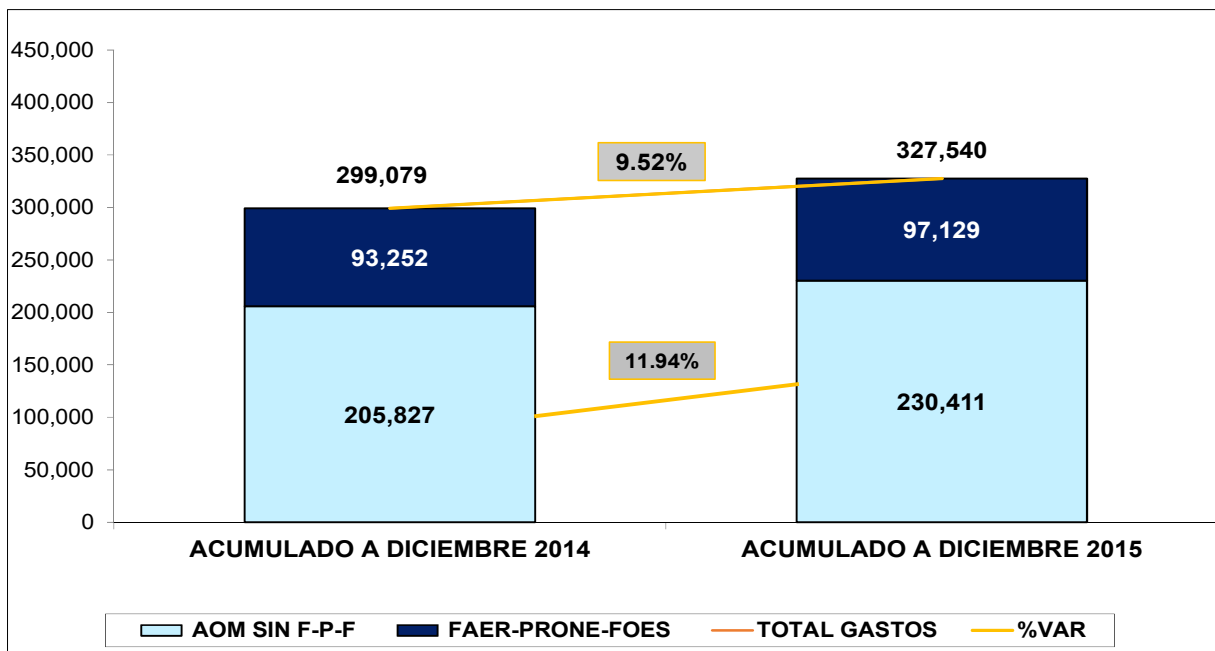
	A DICIEMBRE 2014	A DICIEMBRE 2015	Variación en Valor	% Variación
TOTAL INGRESOS	1,041,766	1,175,936	134,170	12.88%
- Gastos AOM (antes distribuc CCP)	-297,575	-325,326	-27,751	9.33%
- Gastos Distribución Utilidad CCP	-707,563	-807,752	-100,189	14.16%
- Gastos AOM (sin gasto por pensiones)	-1,005,138	-1,133,078	-127,940	12.73%
= EBITDA	36,628	42,858	6,230	17.01%
Margen EBITDA	3.52%	3.64%		
- Provisiones	-	-644	-644	-
- Cálculo actuarial y pensiones	-1,504	-1,570	-66	4.39%
TOTAL GASTOS OPERACIONALES	-1,006,642	-1,135,292	-128,650	12.78%
= Utilidad Operativa	35,124	40,644	5,520	15.72%
Margen Operacional	3.4%	3.46%		
+ Financieros neto (incl.diferencia en cambio)	-359	-591	-233	-1643.69%
+ Otros neto	630	1,325	695	110.17%
= Resultado No Operacional	271	734	462	170.03%
Utilidad Antes de Impuestos	35,395	41,378	5,983	16.90%
- Impuesto de Renta y CREE	-12,002	-17,001	-4,999	41.65%
= Utilidad Neta del año	23,393	24,377	984	4.2%

Ingresos operacionales



Durante el cuarto trimestre de 2015 se presentaron mayores ingresos con relación al año anterior los cuales están relacionados con la remuneración de Sogamoso y la ampliación de la Subestación de Cerromatoso y de la variante Guatapé, estos activos empezaron a ser representados por INTERCOLOMBIA a partir del cuarto trimestre del año 2015.

Costos y gastos operacionales sin distribución del contrato de cuenta en participación



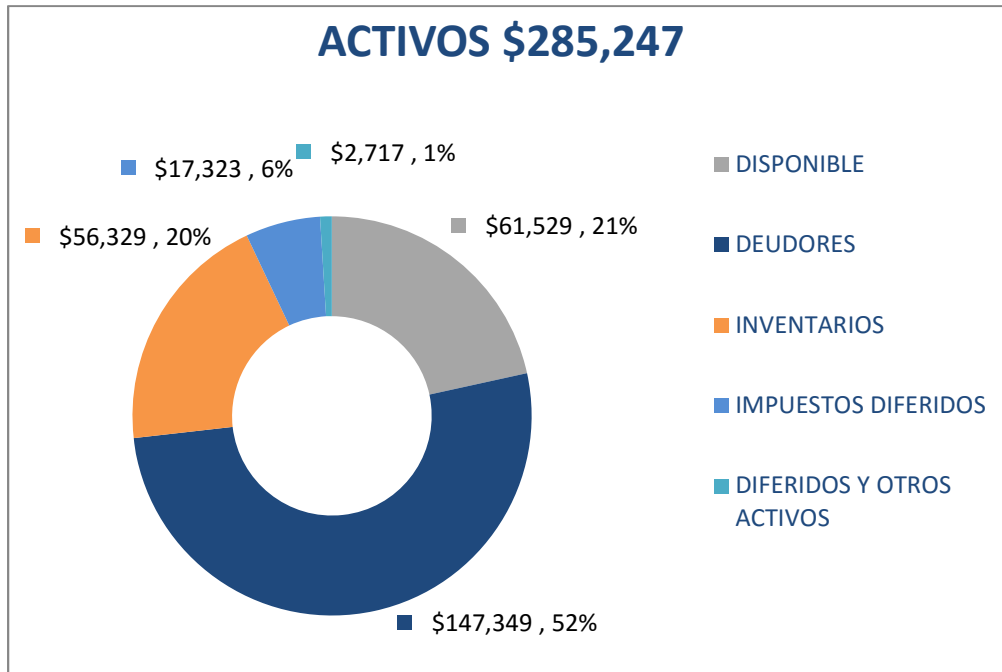
El incremento en el 2015 está relacionado especialmente con los gastos generales asociados a responsabilidad social, honorarios por asesorías técnicas, servicios de soporte informático y mantenimiento.

ESTADO DE LA SITUACIÓN FINANCIERA

	DICIEMBRE 2015	DICIEMBRE 2014	VARIACIÓN	%var
ACTIVO				
<i>Disponible</i>	45,142	24,375	20,767	85%
<i>Deudores</i>	147,349	131,665	15,684	12%
<i>Inventarios</i>	56,329	54,427	1,902	3%
<i>Impuestos Diferidos</i>	17,323	14,854	2,469	17%
<i>Otros activos financieros</i>	16,387	0	16,387	0%
<i>Diferidos y Otros activos</i>	2,717	2,297	420	18%
TOTAL ACTIVO	285,247	227,618	57,629	25%
PASIVO				
<i>Obligaciones Laborales</i>	14,062	11,931	2,131	18%
<i>Cuentas por pagar</i>	34,183	53,123	-18,940	-36%
<i>Contrato Cuentas en participación</i>	99,797	47,536	52,261	110%
<i>Provisión beneficios empleados</i>	48,695	43,742	4,953	11%
<i>Estimados y provisiones</i>	8,231	9,087	-856	-9%
<i>Recaudos a favor de terceros</i>	30	23	7	30%
<i>Otros Pasivos</i>	1,881	1,758	123	7%
TOTAL PASIVO	206,879	167,200	39,679	24%
PATRIMONIO				
<i>Capital suscrito y pagado</i>	73,050	73,050	0	0%
<i>Reservas</i>	2,524	1,852	672	36%
<i>Rendimientos ejercicio</i>	24,377	23,393	984	4%
<i>Distribución utilidades del ejercicio</i>	0	-18,523	18,523	-100%
<i>Otro resultado integral</i>	63	446	-383	-86%
<i>Impacto transición NIIF</i>	-19,800	-19,800	0	0%
<i>Resultado año anterior</i>	-1,846	0	-1,846	0%
TOTAL PATRIMONIO	78,368	60,418	17,950	30%
TOTAL PASIVO + PATRIMONIO	285,247	227,618	57,629	25%

Los activos sumaron \$285,247 millones, siendo las cuentas por cobrar y los inventarios los componentes más significativos con una participación del 52% y 20% respectivamente.

La siguiente gráfica muestra la participación de cada uno de los componentes del activo en el cuarto trimestre de 2015



Los pasivos sumaron 206,879 millones, siendo el contrato de cuentas en participación el componente más representativo con una participación del 48%, seguido de la provisión para beneficios a empleados con el 24% y cuentas por pagar con el 16%.

La siguiente grafica muestra la participación de cada uno de los componentes del pasivo en el cuarto trimestre del 2015.

